


## CAMBIAMENTO PASSWORD CASELLA MAIL

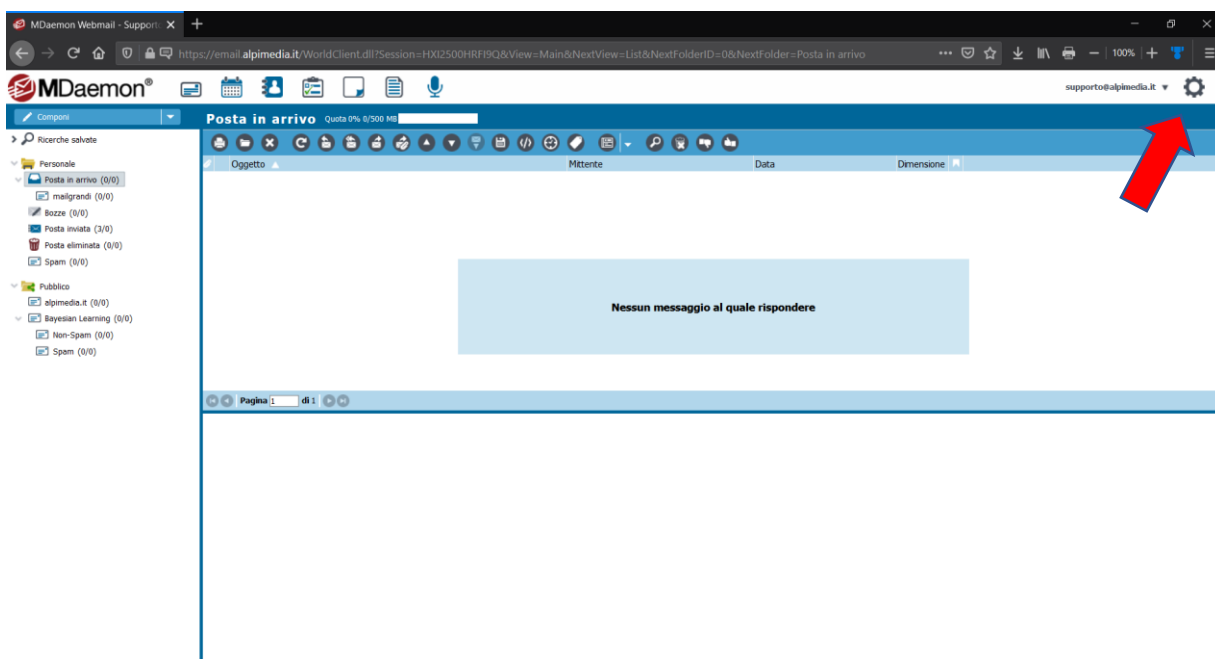
Andare sul sito [www.alpimedia.com](http://www.alpimedia.com) e cliccare sul link Webmail (vedi immagine sotto):



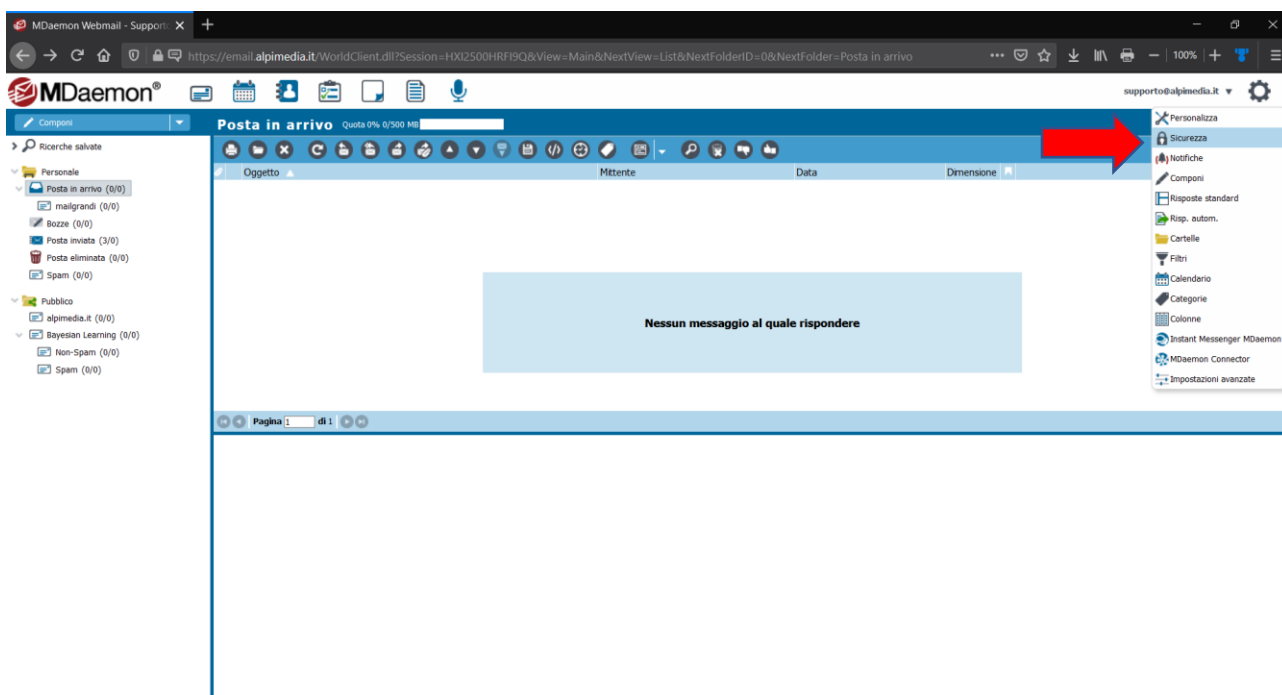
Comparirà la richiesta di scrivere il proprio indirizzo mail e l'**attuale** password e poi cliccare su Entra (si consiglia di lasciare/mettere il Tema LookOut)



Entrando nella Webmail, comparirà questa immagine (vedere immagine sotto), quindi cliccare sulla rotellina in alto a destra (indicata, nella immagine sotto, con la freccia rossa).



Dopo di che cliccare sulla voce sicurezza dal menù che compare



A questo punto ci si troverà in questa pagina (vedere immagine sotto). Scrivere l'**attuale password** nel campo **Password corrente** (indicata con la freccia rossa) e poi scrivere la **nuova password** nel campo **nuova password** (indicata con la freccia blu).

La nuova password deve essere di **almeno 8 caratteri alfanumerici**, **almeno una lettera maiuscola**, **almeno una lettera minuscola**, **almeno un numero** ed **almeno un carattere speciale**. Ad esempio: PassWord2021%

Per ultimo cliccare sulla voce **Salva** (indicata con la freccia verde)

OS	Browser	IP	Time	Location
Windows 10	Firefox 85.0	195.32.55.4	2021-02-17 09:23:13	Italy
Windows 10	Firefox 85.0	195.32.55.4	2021-02-12 12:03:31	Italy
Windows 10	Firefox 85.0	195.32.55.4	2021-02-10 18:26:09	Italy
Windows 7	Firefox 84.0	5.170.72.115	2021-01-26 10:48:02	Italy
Windows 10	Firefox 84.0	195.32.55.4	2021-01-20 15:34:23	Italy
Windows 10	Firefox 84.0	195.32.55.4	2021-01-19 17:44:33	Italy
Windows 10	Firefox 84.0	195.32.55.4	2021-01-18 17:37:07	Italy
Windows 10	Firefox 84.0	217.57.185.50	2021-01-18 10:33:41	Italy
Windows 10	Firefox 84.0	217.57.185.50	2021-01-18 10:07:41	Italy
Windows 10	Firefox 84.0	217.57.185.50	2021-01-18 09:40:06	Italy

Una volta fatta questa operazione, chiudere la pagina della webmail (x in alto a destra), appuntarsi la password inserita (o ricordarsela a memoria) ed aprire il programma di posta elettronica che viene usato sul proprio pc/tablet/smartphone (ad esempio Mozilla Thunderbird, Microsoft Outlook, Microsoft Mail, Apple Mail, Gmail, Postbox, ect) e scrivere la **password nuova** quando richiesta.