

# Accesso e utilizzo della piattaforma di videoconferenza

Vi verrà comunicato il link della conferenza o webinar

ES:

<https://webinar.sitodacontattare.YY/b/adm-4fz-vry>

# Quali Browser usare ultime versioni

- Chrome
- Opera
- Firefox
- Safari

## Sistemi operativi

- Windows, Mac OS X, Linux
- Android, IOS

Verifica la compatibilità

Test html5

Se ho dei dubbi sulla mia  
compatibilità con il browser mi  
collego su: <https://html5test.com/>

# Collegandoci con il nostro Browser Chrome, firefox, Opera, Safari



ALPIMEDIA COMMUNICATION

Entra

Hai ricevuto un invito per partecipare

## Home Room

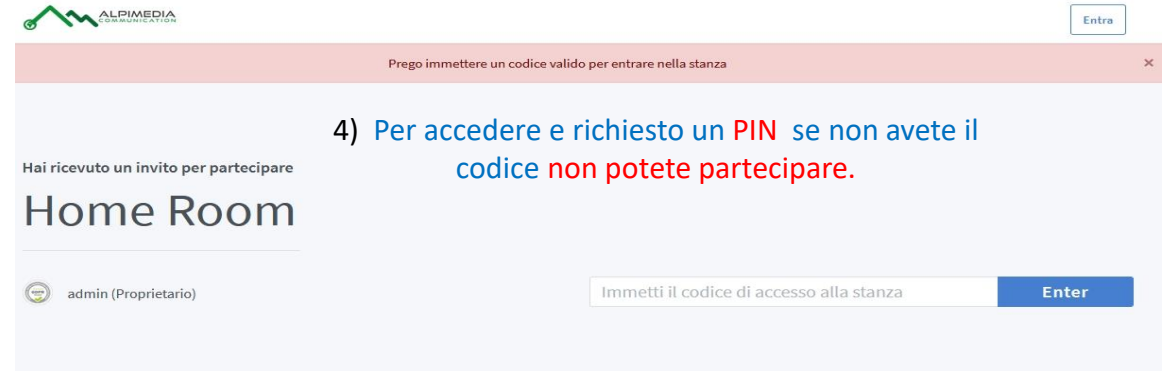
admin (Proprietario)

Inserisci il tuo nome!

Partecipa

**1) Inserire il proprio nome**

**2) Premere partecipa**



ALPIMEDIA COMMUNICATION

Entra

Prego immettere un codice valido per entrare nella stanza

Hai ricevuto un invito per partecipare

## Home Room

admin (Proprietario)

Immetti il codice di accesso alla stanza

Enter

**4) Per accedere e richiedo un PIN se non avete il codice non potete partecipare.**



Hai ricevuto un invito per partecipare

## Home Room

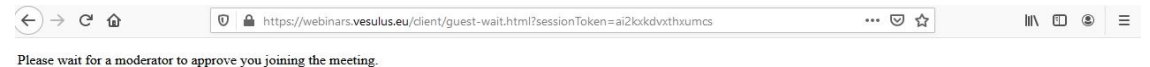
admin (Proprietario)

**3) In questo caso attendere che il meeting sia attivato**

Il meeting non è stato ancora avviato

Verrai inserito nella stanza non appena il meeting avrà inizio.

**5) Siamo autorizzati a partecipare al meeting ma dobbiamo aspettare che il moderatore autorizzi l'accesso**

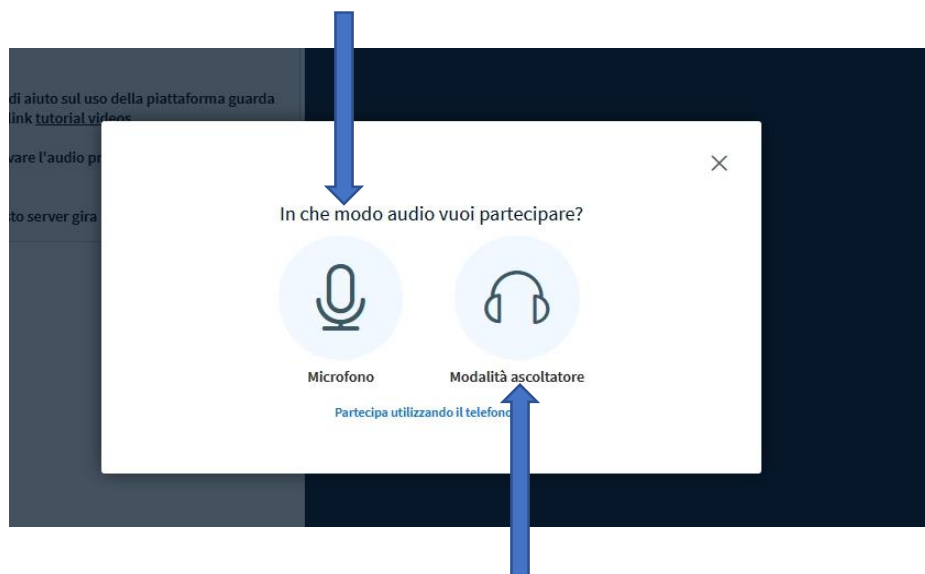


← → ↻ 🏠 🔒 https://webinars.vesulus.eu/client/guest-wait.html?sessionToken=al2kxkdvxthxumcs ... 🏠 🌟 🌐 📄 📱 🗂

Please wait for a moderator to approve you joining the meeting.

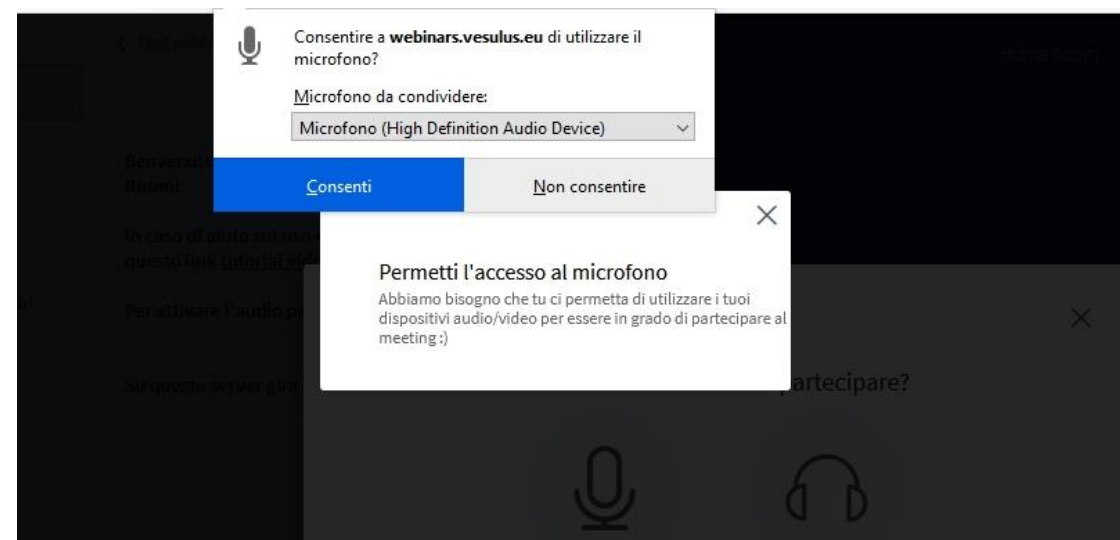
# Sequenza di controllo e verifica audio

Premere il pulsante microfono se si vuole partecipare in modo attivo al meeting



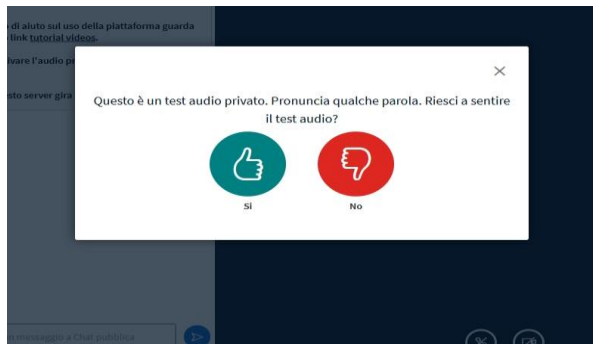
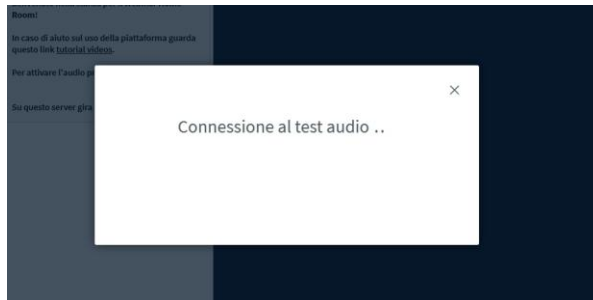
Premere il pulsante cuffie se si vuole partecipare solo come ascoltatore, non sarà possibile intervenire alle attività

## Solo Partecipanti attivi

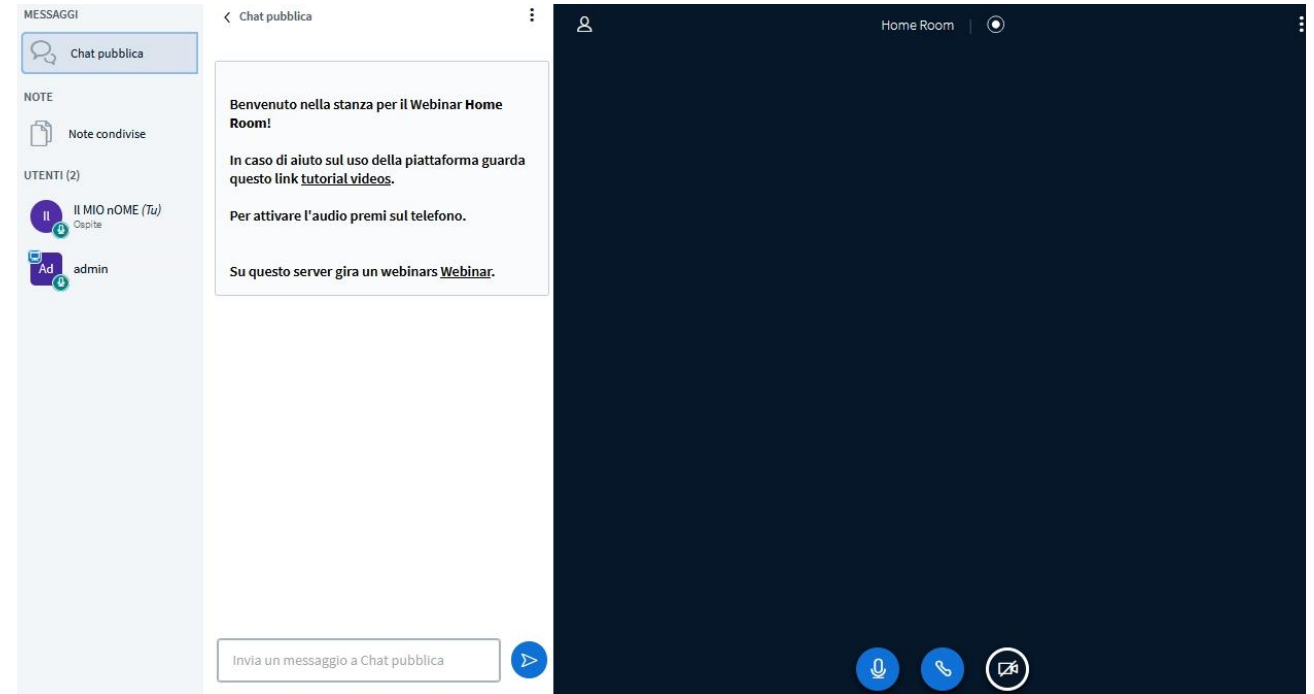


Premere consenti per attivare il microfono

# Test audio



Pronuncia delle frasi dovresti sentire ripetere se tutto è a posto premi SI



Sei riuscito ad accedere al meeting.

# La console di controllo delle attività



MESSAGGI

Chat pubblica

NOTE

Note condivise

UTENTI (1)

test (Tu)

Lista dei partecipanti

Chat pubblica

Benvenuto nella stanza per il Webinar **Stanza principale!**

In caso di aiuto sul uso della piattaforma guarda questo link [tutorial videos](#).

Per attivare l'audio premi sul telefono.

Su questo server gira un webinars [Webinar](#).

Per invitare qualcuno a partecipare, inviangli questo link: <https://webinars.vesulus.eu/b/tes-kma-uhx>

Dove inserire il testo della chat

Invia un messaggio a Chat pubblica



do

Stanza principale

Avvia registrazione

Abilita o disabilita menu SX

Nome della stanza del Webinars

Stai partecipando al meeting audio

Di default si entra in modalità audio per la modalità video premere il pulsante con l'immagine della telecamera e seguire i passi richiesti e dare le conferme positive

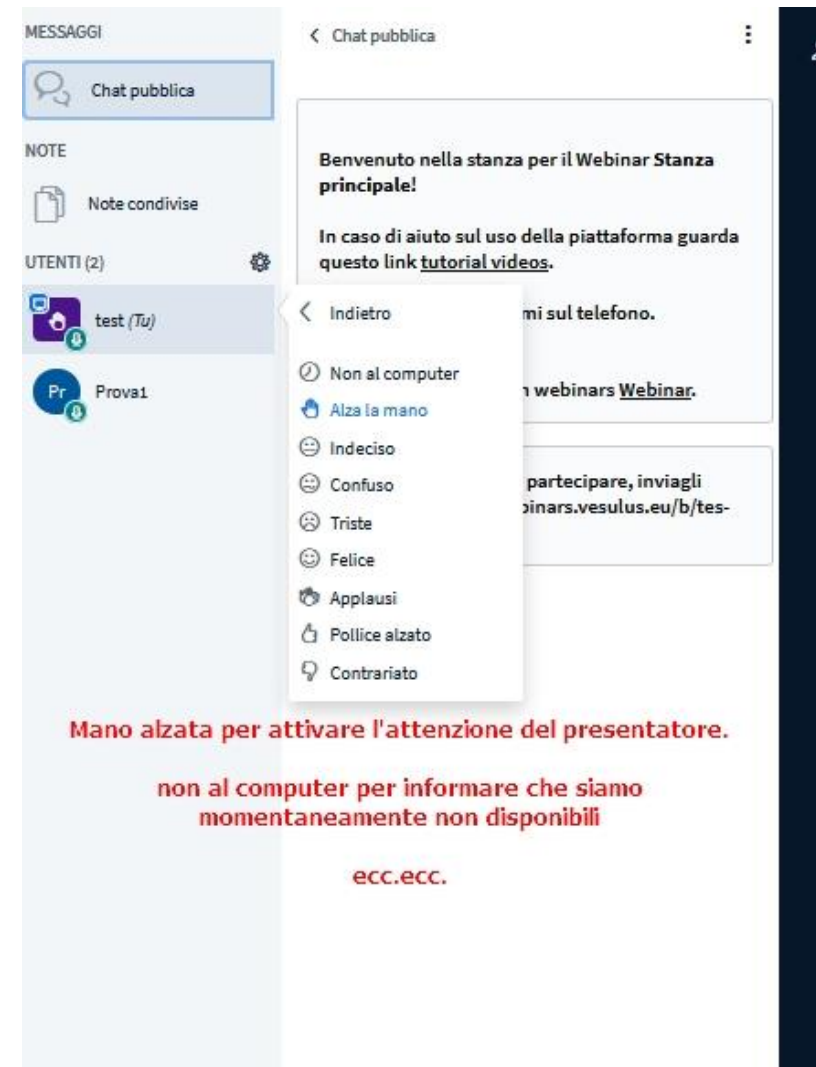
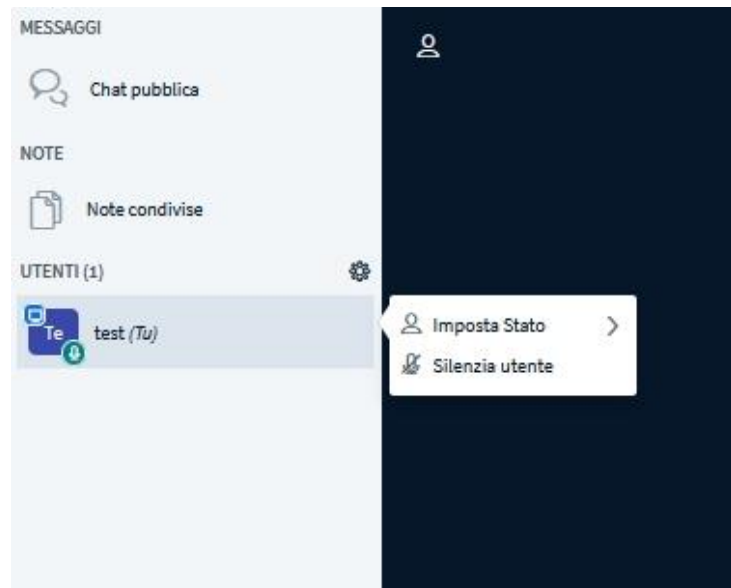
Abilita o disabilita audio alla riattivazione richiede la procedura di attivazione

Abilita o disabilita la webcam

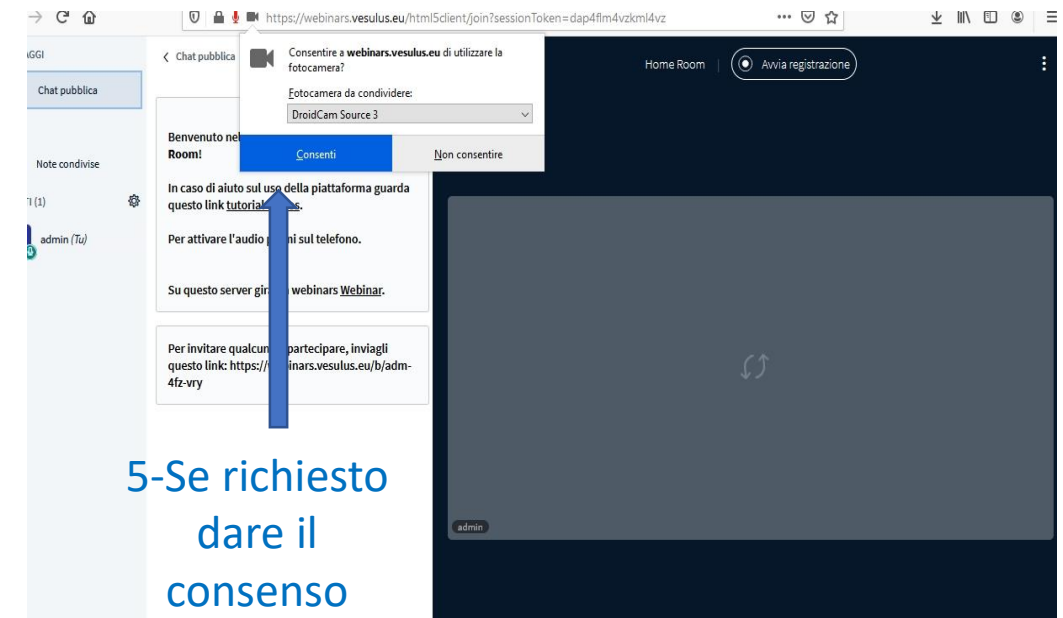
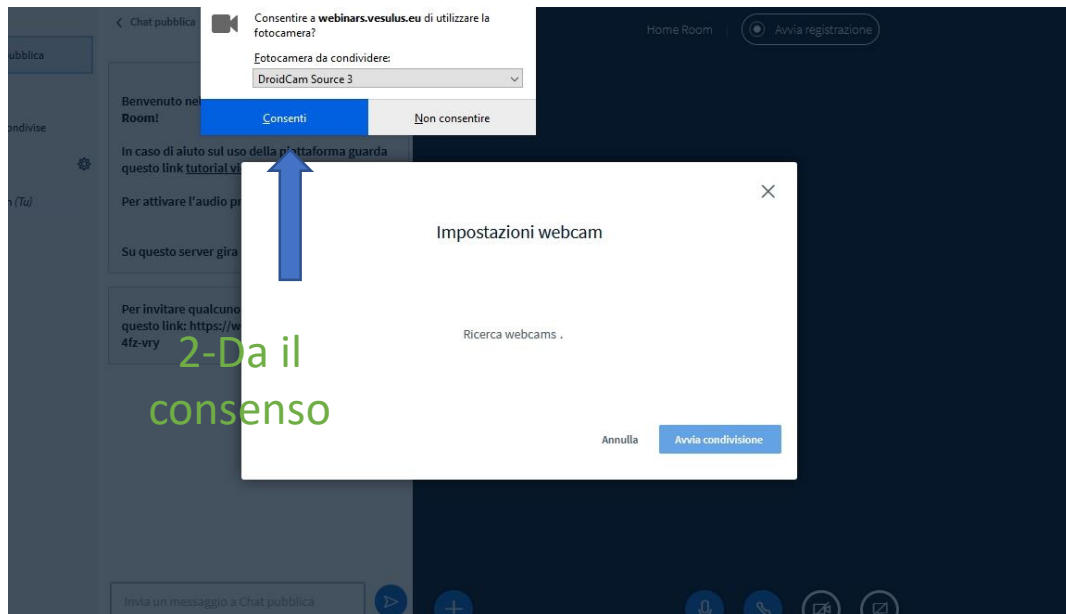
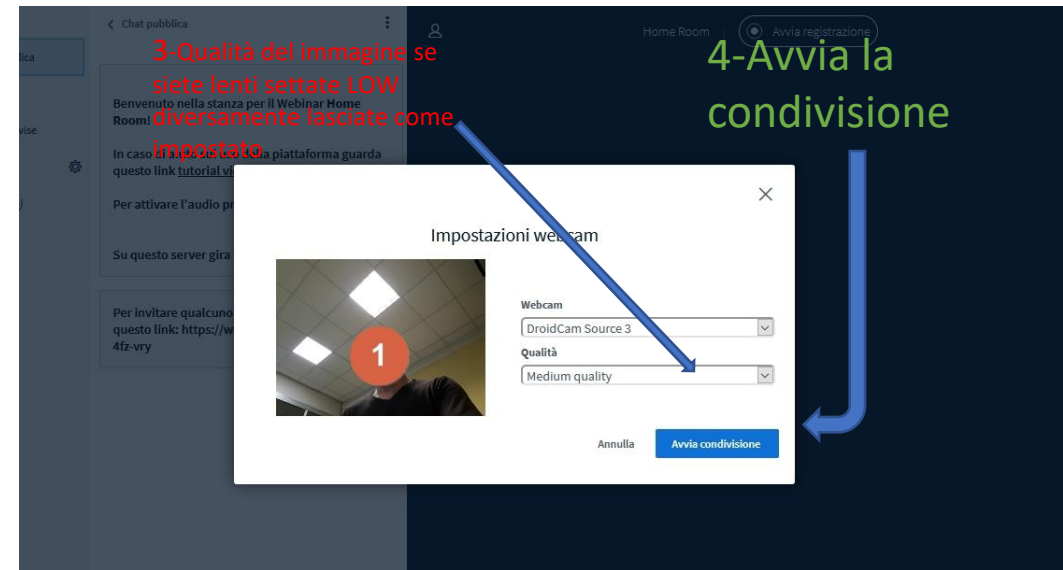
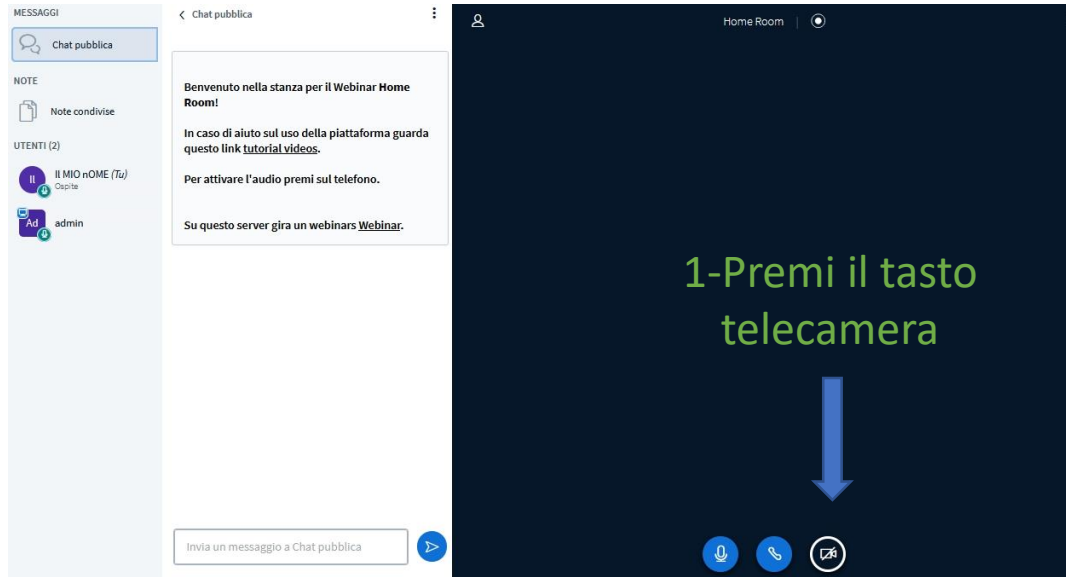
Abilita o disabilita Microfono

Permette di condividere con i partecipanti: Schermate Schermi

# Modifica la tua icona per attirare l'attenzione del moderatore.



# Webcam premiamo il pulsante telecamera





MESSAGGI

Chat pubblica

NOTE

Note condivise

PARTICIPANTI (1)

admin (Tu)

Chat pubblica

Benvenuto nella stanza per il Webinar **Home Room!**

In caso di aiuto sul uso della piattaforma guarda questo link [tutorial videos](#).

Per attivare l'audio premi sul telefono.

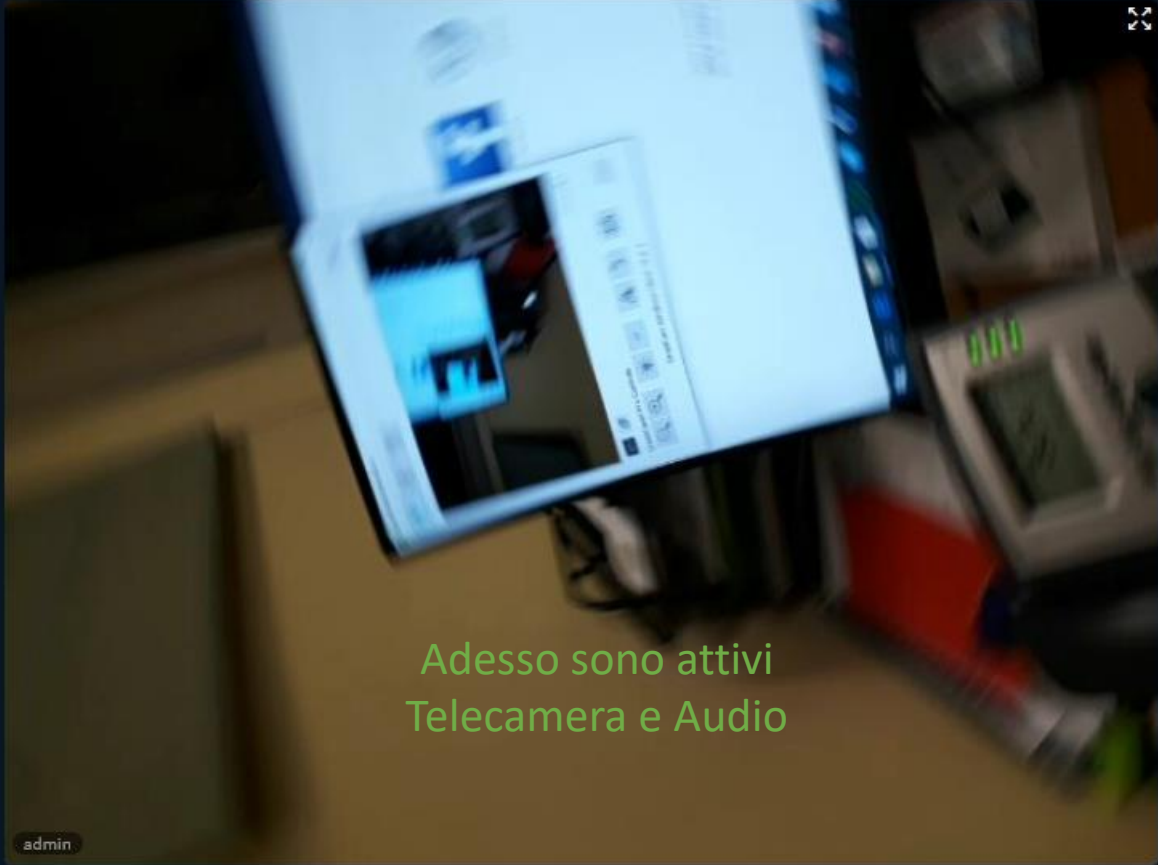
Su questo server gira un webinars [Webinar](#).

Per invitare qualcuno a partecipare, inviagli questo link: <https://webinars.vesulus.eu/b/adm-4fz-vry>

Invia un messaggio a Chat pubblica

Home Room

Avvia registrazione

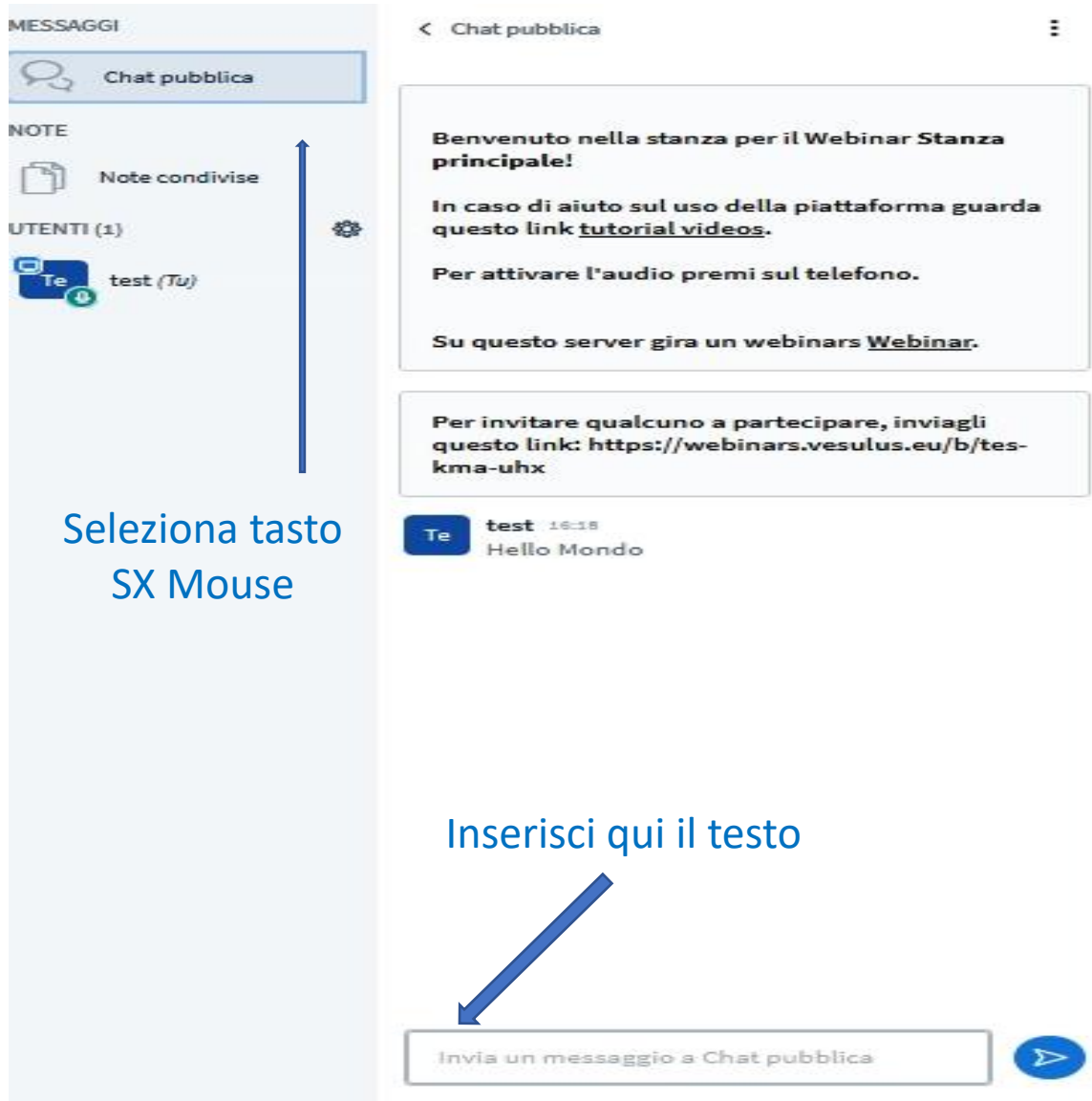


Adesso sono attivi  
Telecamera e Audio

admin

Microphone, Phone, Video, Share icons

# Le Chat Pubblica e privata



MESSAGGI

Chat pubblica

NOTE

Note condivise

UTENTI (1)

Te test (Tu)

Benvenuto nella stanza per il Webinar Stanza principale!

In caso di aiuto sul uso della piattaforma guarda questo link [tutorial videos](#).

Per attivare l'audio premi sul telefono.

Su questo server gira un webinars [Webinar](#).

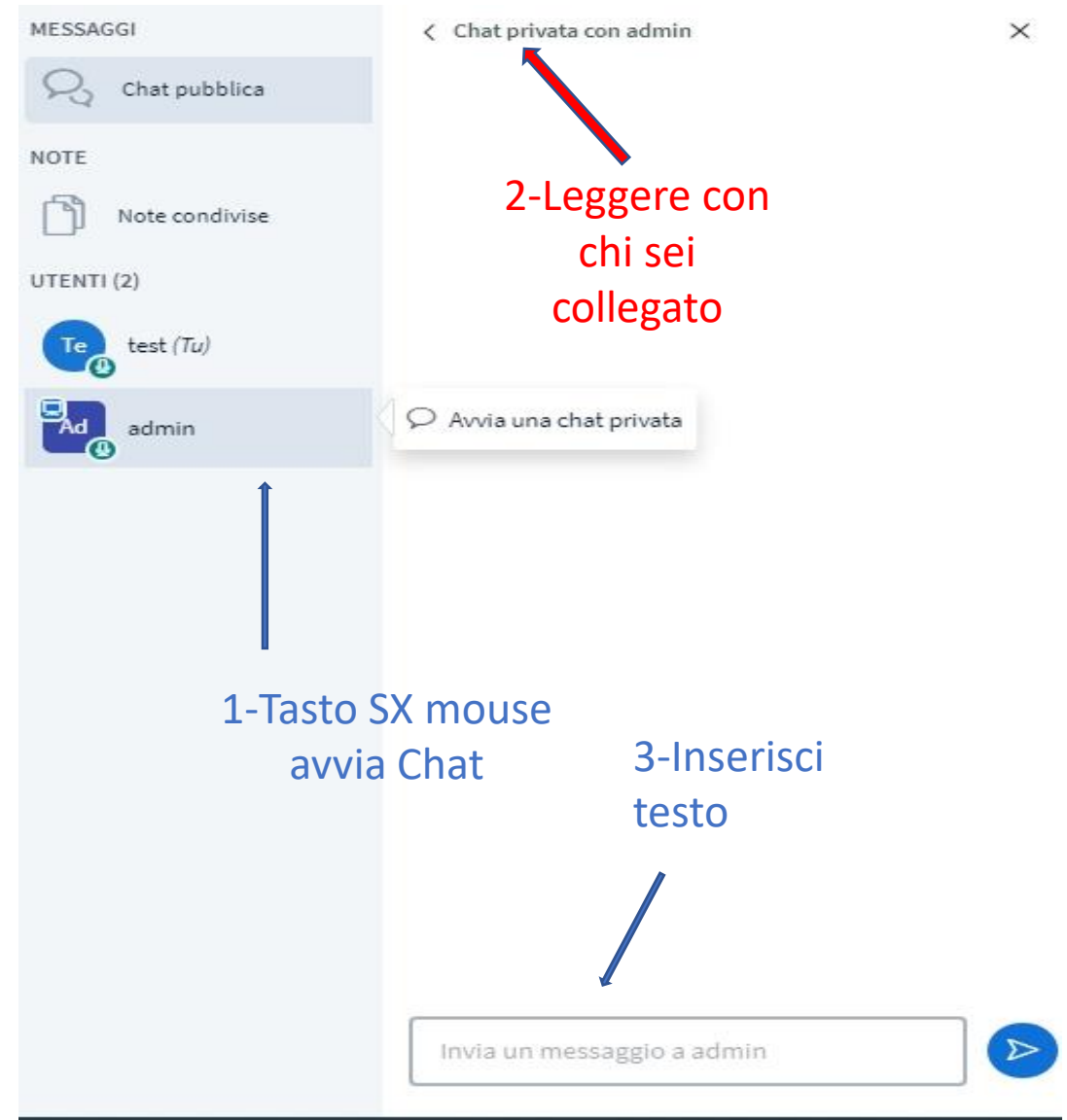
Per invitare qualcuno a partecipare, inviagli questo link: <https://webinars.vesulus.eu/b/test-kma-uhx>

Te test 16:18  
Hello Mondo

Invia un messaggio a Chat pubblica

Seleziona tasto SX Mouse

Inserisci qui il testo



MESSAGGI

Chat pubblica

NOTE

Note condivise

UTENTI (2)

Te test (Tu)

Ad admin

Avvia una chat privata

Chat privata con admin

1-Tasto SX mouse avvia Chat

2-Leggere con chi sei collegato

3-Inserisci testo

Invia un messaggio a admin